



**MEMORANDUM CONT N° 003/2021**

**A** : Econ. Pascual Galeano, Jefe  
Departamento Financiero

**DE** : C.P. Cynthia Riveros, Jefa Interina  
División de Contabilidad

**FECHA** : 19/01/2021

**OBJETO** : Remitir Informes

*[Handwritten signature]*  
Jefa Int. Div. Contabilidad  
DIBEN

Me dirijo a usted y por su intermedio a quién corresponda a los efectos de remitir Informes Financieros correspondientes al mes de diciembre 2020, a la Coordinación Acceso a la Información Pública, según el siguiente detalle:

- 1- BALANCE DE COMPROBACION DE SALDOS Y VARIACIONES CRIBALM2**  
Período del 01/01/2020 al 31/12/2020
- 2- LISTADO DE EJECUCION PRESUPUESTARIA POR OBJETO DEL GASTO CRLEJE03**  
Período del 01/01/2020 al 31/12/2020  
Período del 01/12/2020 al 31/12/2020
- 3- LISTADO DE EJECUCION PRESUPUESTARIA POR OBJETO DEL GASTO CRLEJE04**  
Período del 01/01/2020 al 31/12/2020
- 4- LISTADO DE EJECUCION PRESUPUESTARIA DE INGRESOS CRIEJI08**  
Período del 01/01/2020 al 31/12/2020  
Período del 01/12/2020 al 31/12/2020
- 5- ESTADO DE RESULTADOS**  
Período del 01/01/2020 al 31/12/2020
- 6- Informes de los pagos realizados en el Objeto del gasto 134 "Aporte Jubilatorio del Empleador", al respecto remitimos copias de los cálculos realizados en base a las planillas de salarios mensuales de la DGDP.**

Sin otro particular, le saludo atentamente.

*[Handwritten signature]*  
Econ. Pascual Galeano Rodríguez  
Jefe de Dep. Financiero  
DIBEN

*[Handwritten signature]*  
Lic. Gabriela Sánchez Ayala  
Directora de Administración y Finanzas  
DIBEN

**O.A.I.P. - DIBEN**

Recibido por: \_\_\_\_\_

Fecha: 20/01/21 Hora: 13:00

*[Handwritten signature]*  
Gustavo Morinigo Navarro  
Abogado  
Mat. C.S.J. N° 20.989

**EJECUCIÓN DE GASTOS**  
**MES DE DICIEMBRE Y**  
**DE ENERO A DICIEMBRE**

LISTADO DE EJECUCION PRESUPUESTARIA POR EL OBJETO DEL GASTO  
SOBRE MOVIMIENTOS DESDE EL 01/01/2020 AL 31/12/2020

Nivel de Impresión: '6, OBJETO'

Nivel: 23 hasta: 23 Entidad: 4 hasta: 4 Clase: 0 hasta: 9 Programa: 0 hasta: 99 Proyecto/Actividad: 0 hasta: 99 Objeto: 0 hasta: 999 Fuente: 0 hasta: 99 Org.Financ.: 0 hasta: 999 Dpt.: 0 hasta: 999

| Grupo<br>Sub-Grupo<br>Obj. F.F. O.F. País Dpt. | DESCRIPCION  | PRESUPUESTO<br>INICIAL | MODIFICACIONES  | PRESUPUESTO<br>VIGENTE | OBLIGADO       | SALDO<br>PRESUPUESTARIO | PAGADO         | OBLIGACIONES<br>PEND.DE PAGO | %<br>EJEC |
|--|--|------------------------|-----------------|------------------------|----------------|-------------------------|----------------|------------------------------|-----------|
| <b>23</b>                                      | <b>ENTES AUTÓNOMOS Y AUTÁRQUICOS</b>                         | 54.690.594.125         | 0               | 54.690.594.125         | 47.883.817.552 | 6.806.776.673           | 41.249.085.416 | 6.634.732.136                | 88        |
| <b>4</b>                                       | <b>DIRECCIÓN DE BENEFICENCIA Y AYUDA SOCIAL</b>              | 54.690.594.125         | 0               | 54.690.594.125         | 47.883.817.552 | 6.806.776.673           | 41.249.085.416 | 6.634.732.136                | 88        |
| <b>Clase:</b>                                  | <b>1 PROGRAMA CENTRAL</b>                                    | 54.690.594.125         | - 61.272.610    | 54.629.321.515         | 47.883.817.552 | 6.745.503.963           | 41.249.085.416 | 6.634.732.136                | 88        |
| <b>Programa:</b>                               | <b>1 PROGRAMA CENTRAL</b>                                    | 54.690.594.125         | - 61.272.610    | 54.629.321.515         | 47.883.817.552 | 6.745.503.963           | 41.249.085.416 | 6.634.732.136                | 88        |
| <b>Actividad:</b>                              | <b>1 ADMINISTRACION GENERAL DE LA DIBEN<br/>Snips afec.:</b> | 16.129.052.138         | - 1.559.204.850 | 14.569.847.288         | 12.235.378.251 | 2.334.469.037           | 12.038.067.588 | 197.310.663                  | 84        |
| <b>100</b>                                     | <b>SERVICIOS PERSONALES</b>                                  | 13.467.067.414         | - 1.497.932.240 | 11.969.135.174         | 10.458.727.762 | 1.510.407.412           | 10.261.417.099 | 197.310.663                  | 87        |
| <b>110</b>                                     | <b>REMUNERACIONES BÁSICAS</b>                                | 8.135.602.800          | 0               | 8.135.602.800          | 7.164.498.199  | 971.104.601             | 7.164.498.199  | 0                            | 88        |
| 111  | 30 1 1 99SUELDOS   | 6.609.600.000          | 0               | 6.609.600.000          | 5.985.600.000  | 624.000.000             | 5.985.600.000  | 0                            | 91        |
|  | 111 Sueldos  |                        |                 |                        | 5.985.600.000  |                         | 5.985.600.000  |                              |           |
| 112  | 30 1 1 99DIETAS  | 624.000.000            | 0               | 624.000.000            | 416.000.000    | 208.000.000             | 416.000.000    | 0                            | 67        |
|  | 112 Dietas   |                        |                 |                        | 416.000.000    |                         | 416.000.000    |                              |           |
| 113  | 30 1 1 99GASTOS DE REPRESENTACIÓN                            | 276.187.200            | 0               | 276.187.200            | 221.200.800    | 54.986.400              | 221.200.800    | 0                            | 80        |
|  | 113 Gastos De Representación                                 |                        |                 |                        | 221.200.800    |                         | 221.200.800    |                              |           |
| 114  | 30 1 1 99AGUINALDO   | 625.815.600            | 0               | 625.815.600            | 541.697.399    | 84.118.201              | 541.697.399    | 0                            | 87        |
|  | 114 Aguinaldo  |                        |                 |                        | 541.697.399    |                         | 541.697.399    |                              |           |
| <b>120</b>                                     | <b>REMUNERACIONES TEMPORALES</b>                             | 261.551.887            | - 182.551.887   | 79.000.000             | 78.362.249     | 637.751                 | 72.370.592     | 5.991.657                    | 99        |
| 123  | 30 1 1 0REMUNERACIÓN EXTRAORDINARIA                          | 261.551.887            | - 182.551.887   | 79.000.000             | 78.362.249     | 637.751                 | 72.370.592     | 5.991.657                    | 99        |
|  | 123 Remuneración Extraordinaria                              |                        |                 |                        | 78.362.249     |                         | 72.370.592     |                              |           |
| <b>130</b>                                     | <b>ASIGNACIONES COMPLEMENTARIAS</b>                          | 2.746.677.760          | 400.000.000     | 3.146.677.760          | 2.655.211.033  | 491.466.727             | 2.473.205.933  | 182.005.100                  | 84        |
| 131  | 30 1 1 0SUBSIDIO FAMILIAR                                    | 623.697.620            | 0               | 623.697.620            | 379.361.147    | 244.336.473             | 379.361.147    | 0                            | 61        |
|  | 131 Subsidio Familiar  |                        |                 |                        | 379.361.147    |                         | 379.361.147    |                              |           |
| 133  | 10 1 1 0BONIFICACIONES Y GRATIFICACIONES                     | 77.989.492             | 200.000.000     | 277.989.492            | 276.770.212    | 1.219.280               | 276.770.212    | 0                            | 100       |
|  | 133 Bonificaciones Y Gratificaciones                         |                        |                 |                        | 276.770.212    |                         | 276.770.212    |                              |           |
| 133  | 30 1 1 0BONIFICACIONES Y GRATIFICACIONES                     | 982.490.842            | 200.000.000     | 1.182.490.842          | 1.099.961.674  | 82.529.168              | 993.081.074    | 106.880.600                  | 93        |
|  | 133 Bonificaciones Y Gratificaciones                         |                        |                 |                        | 1.099.961.674  |                         | 993.081.074    |                              |           |
| 134  | 30 1 1 0APORTE JUBILATORIO DEL EMPLEADOR                     | 1.062.499.806          | 0               | 1.062.499.806          | 899.118.000    | 163.381.806             | 823.993.500    | 75.124.500                   | 85        |
|  | 134 Aporte Jubilatorio Del Empleador                         |                        |                 |                        | 899.118.000    |                         | 823.993.500    |                              |           |
| <b>140</b>                                     | <b>PERSONAL CONTRATADO</b>                                   | 2.114.010.508          | - 1.645.380.353 | 468.630.155            | 457.833.881    | 10.796.274              | 456.544.775    | 1.289.106                    | 98        |
| 144  | 10 1 1 0JORNALES   | 1.002.343.808          | - 761.380.353   | 240.963.455            | 239.181.252    | 1.782.203               | 237.966.359    | 1.214.893                    | 99        |
|  | 144 Jornales   |                        |                 |                        | 239.181.252    |                         | 237.966.359    |                              |           |
| 144  | 30 1 1 0JORNALES   | 100.000.000            | - 100.000.000   | 0                      | 0              | 0                       | 0              | 0                            | 100       |
|  | 140 JORNALES   |                        |                 |                        | 0              |                         | 0              |                              |           |
| 145  | 10 1 1 0HONORARIOS PROFESIONALES                             | 911.666.700            | - 684.000.000   | 227.666.700            | 218.652.629    | 9.014.071               | 218.578.416    | 74.213                       | 96        |
|  | 145 Honorarios Profesionales                                 |                        |                 |                        | 218.652.629    |                         | 218.578.416    |                              |           |
| 145  | 30 1 1 0HONORARIOS PROFESIONALES                             | 100.000.000            | - 100.000.000   | 0                      | 0              | 0                       | 0              | 0                            | 100       |
|  | 140 HONORARIOS PROFESIONALES                                 |                        |                 |                        | 0              |                         | 0              |                              |           |
| <b>190</b>                                     | <b>OTROS GASTOS DEL PERSONAL</b>                             | 209.224.459            | - 70.000.000    | 139.224.459            | 102.822.400    | 36.402.059              | 94.797.600     | 8.024.800                    | 74        |
| 191  | 30 1 1 0SUBSIDIO PARA LA SALUD                               | 50.400.000             | 0               | 50.400.000             | 18.000.000     | 32.400.000              | 16.500.000     | 1.500.000                    | 36        |
|  | 191 Subsidio Para La Salud                                   |                        |                 |                        | 18.000.000     |                         | 16.500.000     |                              |           |
| 199  | 30 1 1 0OTROS GASTOS DEL PERSONAL                            | 158.824.459            | - 70.000.000    | 88.824.459             | 84.822.400     | 4.002.059               | 78.297.600     | 6.524.800                    | 95        |
|  | 199 Otros Gastos Del Personal                                |                        |                 |                        | 84.822.400     |                         | 78.297.600     |                              |           |
| <b>200</b>                                     | <b>SERVICIOS NO PERSONALES</b>                               | 1.600.276.539          | - 31.272.610    | 1.569.003.929          | 1.217.439.995  | 351.563.934             | 1.217.439.995  | 0                            | 78        |

SIAF

*[Signature]*  
J.P. Opellio Rivas  
Jefa Int. Div. Contabilidad  
DIBEN

*[Signature]*  
Lic. EF... LEANO  
Div. Presupuestario - DIBEN

*[Signature]*  
Econ. Pascual Galeano Rodríguez  
Jefe del Dpto. Financiero  
DIBEN

*[Signature]*  
Lic. Gerardo Benítez Ayala  
Director de Administración y Finanzas  
DIBEN

*[Signature]*  
Lic. Carmen Corina Alonso  
Directora General y Presidenta  
del Consejo de Administración - DIBEN



LISTADO DE EJECUCION PRESUPUESTARIA POR EL OBJETO DEL GASTO  
SOBRE MOVIMIENTOS DESDE EL 01/01/2020 AL 31/12/2020

Nivel de Impresión: '6, OBJETO'

Nivel: 23 hasta: 23 Entidad: 4 hasta: 4 Clase: 0 hasta: 9 Programa: 0 hasta: 99 Proyecto/Actividad: 0 hasta: 99 Objeto: 0 hasta: 999 Fuente: 0 hasta: 99 Org.Financ.: 0 hasta: 999 Dpt.: 0 hasta: 999

| Grupo<br>Sub-Grupo<br>Obj. F.F. O.F. Pais Dpt.                            | DESCRIPCION   | PRESUPUESTO<br>INICIAL | MODIFICACIONES         | PRESUPUESTO<br>VIGENTE | OBLIGADO              | SALDO<br>PRESUPUESTARIO | PAGADO                | OBLIGACIONES<br>PEND.DE PAGO | %<br>EJEC |
|---|---|------------------------|------------------------|------------------------|-----------------------|-------------------------|-----------------------|------------------------------|-----------|
| <b>23 ENTES AUTÓNOMOS Y AUTÁRQUICOS</b>                                   |   |                        |                        |                        |                       |                         |                       |                              |           |
| <b>4 DIRECCIÓN DE BENEFICENCIA Y AYUDA SOCIAL</b>                         |   |                        |                        |                        |                       |                         |                       |                              |           |
| <b>Clase:</b>   | <b>1 PROGRAMA CENTRAL</b>   | <b>54.690.594.125</b>  | <b>- 61.272.610</b>    | <b>54.629.321.515</b>  | <b>47.883.817.552</b> | <b>6.745.503.963</b>    | <b>41.249.085.416</b> | <b>6.634.732.136</b>         | <b>88</b> |
| <b>Programa:</b>  | <b>1 PROGRAMA CENTRAL</b>   | <b>54.690.594.125</b>  | <b>- 61.272.610</b>    | <b>54.629.321.515</b>  | <b>47.883.817.552</b> | <b>6.745.503.963</b>    | <b>41.249.085.416</b> | <b>6.634.732.136</b>         | <b>88</b> |
| <b>Actividad:</b>   | <b>1 ADMINISTRACION GENERAL DE LA DIBEN</b>                           | <b>16.129.052.138</b>  | <b>- 1.559.204.850</b> | <b>14.569.847.288</b>  | <b>12.235.378.251</b> | <b>2.334.469.037</b>    | <b>12.038.067.588</b> | <b>197.310.663</b>           | <b>84</b> |
|   | <b>Snips afec.:</b>   |                        |                        |                        |                       |                         |                       |                              |           |
| <b>SERVICIOS NO PERSONALES</b>  |   |                        |                        |                        |                       |                         |                       |                              |           |
| <b>210 SERVICIOS BÁSICOS</b>  |   |                        |                        |                        |                       |                         |                       |                              |           |
| 210   | 30 1 1 0SERVICIOS BÁSICOS   | 162.862.338            | 90.000.000             | 252.862.338            | 240.186.831           | 12.675.507              | 240.186.831           | 0                            | 95        |
|   | 211 Energía Eléctrica   |                        |                        |                        | 102.693.764           |                         | 102.693.764           |                              |           |
|   | 212 Agua  |                        |                        |                        | 67.633.811            |                         | 67.633.811            |                              |           |
|   | 214 Teléfonos, Telefax, Y Otros Servicios De<br>Telec.                |                        |                        |                        | 69.859.256            |                         | 69.859.256            |                              |           |
| <b>230 PASAJES Y VIÁTICOS</b>   |   |                        |                        |                        |                       |                         |                       |                              |           |
| 230   | 30 1 1 0PASAJES Y VIÁTICOS  | 157.270.222            | - 61.272.610           | 95.997.612             | 34.725.002            | 61.272.610              | 34.725.002            | 0                            | 36        |
|   | 232 Viáticos Y Movilidad  | 157.270.222            | - 61.272.610           | 95.997.612             | 34.725.002            | 61.272.610              | 34.725.002            | 0                            | 36        |
| <b>240 GASTOS POR SERVICIOS DE ASEO, MANTENIMIENTO<br/>Y REPARACIONES</b> |   |                        |                        |                        |                       |                         |                       |                              |           |
| 240   | 30 1 1 0GASTOS POR SERVICIOS DE ASEO,<br>MANTENIMIENTO Y REPARACIONES | 744.801.044            | - 27.040.000           | 717.761.044            | 589.040.796           | 128.720.248             | 589.040.796           | 0                            | 82        |
|   | 242 Mantenimiento Y Rep. Menores De Edificios<br>Y Locales            |                        |                        |                        | 151.571.173           |                         | 151.571.173           |                              |           |
|   | 243 Mantenimiento Y Rep Menores De Maq.<br>Eq. Y Muebles              |                        |                        |                        | 109.014.205           |                         | 109.014.205           |                              |           |
|   | 244 Mantenimiento Y Reparaciones Menores<br>De Vehículos              |                        |                        |                        | 120.373.377           |                         | 120.373.377           |                              |           |
|   | 245 Servicios De Limpieza , Aseo Y Fumigación                         |                        |                        |                        | 200.872.041           |                         | 200.872.041           |                              |           |
|   | 246 Mantenimiento Y Reparaciones Menores De<br>Instalaciones          |                        |                        |                        | 7.210.000             |                         | 7.210.000             |                              |           |
| <b>260 SERVICIOS TÉCNICOS Y PROFESIONALES</b>                             |   |                        |                        |                        |                       |                         |                       |                              |           |
| 260   | 30 1 1 0SERVICIOS TÉCNICOS Y<br>PROFESIONALES                         | 234.038.400            | - 60.000.000           | 174.038.400            | 64.822.366            | 109.216.034             | 64.822.366            | 0                            | 37        |
|   | 261 De Informática Y Sistemas Computarizados                          | 234.038.400            | - 60.000.000           | 174.038.400            | 64.822.366            | 109.216.034             | 64.822.366            | 0                            | 37        |
|   | 262 Imprenta, Publicaciones Y Reproducciones                          |                        |                        |                        | 150.000               |                         | 150.000               |                              |           |
|   | 263 Servicios Bancarios   |                        |                        |                        | 12.917.000            |                         | 12.917.000            |                              |           |
|   | 264 Primas Y Gastos De Seguros  |                        |                        |                        | 880.000               |                         | 880.000               |                              |           |
|   | 265 Publicidad Y Propaganda   |                        |                        |                        | 16.948.926            |                         | 16.948.926            |                              |           |
|   | 268 Servicios De Comunicaciones                                       |                        |                        |                        | 33.766.440            |                         | 33.766.440            |                              |           |
|   | 260 OTROS SERVICIOS EN GENERAL  | 281.304.535            | 27.040.000             | 308.344.535            | 288.665.000           | 19.679.535              | 288.665.000           | 0                            | 94        |
| 281   | 30 1 1 0SERVICIOS DE CEREMONIAL                                       | 10.000.000             | 0                      | 10.000.000             | 1.100.000             | 8.900.000               | 1.100.000             | 0                            | 11        |
|   | 281 Servicios De Ceremonial   |                        |                        |                        | 1.100.000             |                         | 1.100.000             |                              |           |
| 282   | 30 1 1 0SERVICIOS DE VIGILANCIA                                       | 260.000.000            | 27.040.000             | 287.040.000            | 287.040.000           | 0                       | 287.040.000           | 0                            | 100       |
|   | 282 Servicios De Vigilancia   |                        |                        |                        | 287.040.000           |                         | 287.040.000           |                              |           |
| 284   | 30 1 1 0SERVICIOS DE CATERING   | 11.304.535             | 0                      | 11.304.535             | 525.000               | 10.779.535              | 525.000               | 0                            | 5         |
|   | 284 Servicios De Catering   |                        |                        |                        | 525.000               |                         | 525.000               |                              |           |
| <b>290 SERVICIOS DE CAPACITACIÓN Y ADIESTRAMIENTO</b>                     |   |                        |                        |                        |                       |                         |                       |                              |           |
|   |   | 20.000.000             | 0                      | 20.000.000             | 0                     | 20.000.000              | 0                     | 0                            | 0         |

SIAF


Jefa Int. Div. Contabilidad  
DIBEN

Lic. EDGAR VALEANO  
Div. Presupuesto - DIBEN

Econ. Pascual Galeano Rodriguez  
Jefe del Dpto. Finanzas  
DIBEN

Lic. Gerardo Benitez Ayala  
Director de Administración y Finanzas  
DIBEN

Lic. Carmen Corina Alonso  
Directora General y Presidenta  
del Consejo de Administración - DIBEN



LISTADO DE EJECUCION PRESUPUESTARIA POR EL OBJETO DEL GASTO  
SOBRE MOVIMIENTOS DESDE EL 01/01/2020 AL 31/12/2020

Nivel de Impresión: '6, OBJETO'

Nivel: 23 hasta: 23 Entidad: 4 hasta: 4 Clase: 0 hasta: 9 Programa: 0 hasta: 999 Proyecto/Actividad: 0 hasta: 99 Objeto: 0 hasta: 999 Fuente: 0 hasta: 99 Org.Financ.: 0 hasta: 999 Dpt.: 0 hasta: 999

| Grupo<br>Sub-Grupo<br>Obj. F.F. O.F. País Dpt.         | DESCRIPCION  | PRESUPUESTO<br>INICIAL | MODIFICACIONES         | PRESUPUESTO<br>VIGENTE | OBLIGADO              | SALDO<br>PRESUPUESTARIO | PAGADO                | OBLIGACIONES<br>PEND.DE PAGO | %<br>EJEC |
|--|--|------------------------|------------------------|------------------------|-----------------------|-------------------------|-----------------------|------------------------------|-----------|
| <b>23 ENTES AUTÓNOMOS Y AUTÁRQUICOS</b>                |  |                        |                        |                        |                       |                         |                       |                              |           |
| <b>4 DIRECCIÓN DE BENEFICENCIA Y AYUDA SOCIAL</b>      |  | <b>54.690.594.125</b>  | <b>0</b>               | <b>54.690.594.125</b>  | <b>47.883.817.562</b> | <b>6.806.776.573</b>    | <b>41.249.085.416</b> | <b>6.634.732.136</b>         | <b>88</b> |
| <b>Clase:</b>  | <b>1 PROGRAMA CENTRAL</b>                                    | <b>54.690.594.125</b>  | <b>- 61.272.610</b>    | <b>54.629.321.515</b>  | <b>47.883.817.562</b> | <b>6.745.503.963</b>    | <b>41.249.085.416</b> | <b>6.634.732.136</b>         | <b>88</b> |
| <b>Programa:</b>                                       | <b>1 PROGRAMA CENTRAL</b>                                    | <b>54.690.594.125</b>  | <b>- 61.272.610</b>    | <b>54.629.321.515</b>  | <b>47.883.817.562</b> | <b>6.745.503.963</b>    | <b>41.249.085.416</b> | <b>6.634.732.136</b>         | <b>88</b> |
| <b>Actividad:</b>                                      | <b>1 ADMINISTRACION GENERAL DE LA DIBEN<br/>Snips afec.:</b> | <b>16.129.052.138</b>  | <b>- 1.559.204.850</b> | <b>14.669.847.288</b>  | <b>12.235.378.261</b> | <b>2.334.469.037</b>    | <b>12.038.067.588</b> | <b>197.310.663</b>           | <b>84</b> |
| <b>SERVICIOS NO PERSONALES</b>                         |  |                        |                        |                        |                       |                         |                       |                              |           |
| <b>290 SERVICIOS DE CAPACITACIÓN Y ADIESTRAMIENTO</b>  |  |                        |                        |                        |                       |                         |                       |                              |           |
| 290 30 1 1   | 0SERVICIOS DE CAPACITACIÓN Y ADIESTRAMIENTO                  | 20.000.000             | 0                      | 20.000.000             | 0                     | 20.000.000              | 0                     | 0                            | 0         |
| 290  | SERVICIOS DE CAPACITACIÓN Y ADIESTRAMIENTO                   |                        |                        |                        | 0                     |                         | 0                     |                              |           |
| <b>300 BIENES DE CONSUMO E INSUMOS</b>                 |  |                        |                        |                        |                       |                         |                       |                              |           |
| <b>310 PRODUCTOS ALIMENTICIOS</b>                      |  |                        |                        |                        |                       |                         |                       |                              |           |
| 310 30 1 1   | 0PRODUCTOS ALIMENTICIOS                                      | 15.000.000             | 0                      | 15.000.000             | 4.672.000             | 10.328.000              | 4.672.000             | 0                            | 31        |
| 311  | Alimentos Para Personas                                      |                        |                        |                        | 4.672.000             |                         | 4.672.000             |                              | 31        |
| <b>330 PRODUCTOS DE PAPEL, CARTÓN E IMPRESOS</b>       |  |                        |                        |                        |                       |                         |                       |                              |           |
| 330 30 1 1   | 0PRODUCTOS DE PAPEL, CARTÓN E IMPRESOS                       | 50.000.000             | - 30.000.000           | 20.000.000             | 13.658.135            | 6.341.865               | 13.658.135            | 0                            | 68        |
| 331  | Papel De Escritorio Y Cartón                                 |                        |                        |                        | 11.576.635            |                         | 11.576.635            |                              |           |
| 333  | Productos E Impresiones De Artes Gráficas                    |                        |                        |                        | 1.753.000             |                         | 1.753.000             |                              |           |
| 334  | Productos De Papel Y Cartón                                  |                        |                        |                        | 328.500               |                         | 328.500               |                              |           |
| <b>340 BIENES DE CONSUMO DE OFICINAS E INSUMOS</b>     |  |                        |                        |                        |                       |                         |                       |                              |           |
| 340 30 1 1   | 0BIENES DE CONSUMO DE OFICINAS E INSUMOS                     | 161.708.185            | 0                      | 161.708.185            | 60.130.461            | 111.577.724             | 60.130.461            | 0                            | 31        |
| 341  | Elementos De Limpieza  |                        |                        |                        | 41.600                |                         | 41.600                |                              |           |
| 342  | Útiles De Escritorio, Oficina Y Enseñanza                    |                        |                        |                        | 33.696.261            |                         | 33.696.261            |                              |           |
| 343  | Útiles Y Materiales Eléctricos                               |                        |                        |                        | 15.192.600            |                         | 15.192.600            |                              |           |
| 345  | Productos De Vidrios, Loza Y Porcelana                       |                        |                        |                        | 1.200.000             |                         | 1.200.000             |                              |           |
| <b>350 PRODUCTOS E INSTRUM. QUÍMICOS Y MEDICINALES</b> |  |                        |                        |                        |                       |                         |                       |                              |           |
| 350 30 1 1   | 0PRODUCTOS E INSTRUM. QUÍMICOS Y MEDICINALES                 | 25.000.000             | 0                      | 25.000.000             | 16.176.700            | 8.823.300               | 16.176.700            | 0                            | 65        |
| 351  | Compuestos Químicos  |                        |                        |                        | 7.273.000             |                         | 7.273.000             |                              |           |
| 352  | Productos Farmacéuticos Y Medicinales                        |                        |                        |                        | 1.440.000             |                         | 1.440.000             |                              |           |
| 354  | Insecticidas Fumigantes Y Otros                              |                        |                        |                        | 267.700               |                         | 267.700               |                              |           |
| 355  | Tintas, Pinturas Y Colorantes                                |                        |                        |                        | 2.717.000             |                         | 2.717.000             |                              |           |
| 357  | Productos De Material Plástico                               |                        |                        |                        | 629.000               |                         | 629.000               |                              |           |
| 358  | Útiles Y Materiales Médico-Quirúrgico Y De Laboratorio       |                        |                        |                        | 3.850.000             |                         | 3.850.000             |                              |           |
| <b>360 COMBUSTIBLES Y LUBRICANTES</b>                  |  |                        |                        |                        |                       |                         |                       |                              |           |
| 360 30 1 1   | 0COMBUSTIBLES Y LUBRICANTES                                  | 125.000.000            | 0                      | 125.000.000            | 24.496.232            | 100.503.768             | 24.496.232            | 0                            | 20        |
| 361  | Combustibles   |                        |                        |                        | 24.496.232            |                         | 24.496.232            |                              | 20        |
| <b>390 OTROS BIENES DE CONSUMO</b>                     |  |                        |                        |                        |                       |                         |                       |                              |           |
| 390 30 1 1   | 0OTROS BIENES DE CONSUMO                                     | 35.000.000             | 0                      | 35.000.000             | 27.820.900            | 7.179.100               | 27.820.900            | 0                            | 79        |
| 391  | Artículos De Caucho  |                        |                        |                        | 94.500                |                         | 94.500                |                              | 79        |

SIAF

C. P. Capital R. Torres  
Jefe Int. Div. Contabilidad  
DIBEN

Lic. EDUARDO ALVARO  
Div. Presupuesto - DIBEN

Edon. Pascual Galeano Rodríguez  
Jefe del Dpto. Financiero  
DIBEN

Lic. Gerardo Benitez Ayala  
Director de Administración y Finanzas  
DIBEN

Lic. Corina Alonso  
Directora General y Presidenta  
del Consejo de Administración - DIBEN



LISTADO DE EJECUCION PRESUPUESTARIA POR EL OBJETO DEL GASTO  
SOBRE MOVIMIENTOS DESDE EL 01/01/2020 AL 31/12/2020

Nivel de Impresión: '6. OBJETO'

Nivel: 23 hasta: 23 Entidad: 4 hasta: 4 Clase: 0 hasta: 9 Programa: 0 hasta: 99 Proyecto/Actividad: 0 hasta: 99 Objeto: 0 hasta: 999 Fuente: 0 hasta: 99 Org.Financ.: 0 hasta: 999 Dpt.: 0 hasta: 999

| Grupo<br>Sub-Grupo<br>Obj. F.F. O.F. Pais Dpt.    | DESCRIPCION  | PRESUPUESTO<br>INICIAL | MODIFICACIONES  | PRESUPUESTO<br>VIGENTE | OBLIGADO       | SALDO<br>PRESUPUESTARIO | PAGADO         | OBLIGACIONES<br>PEND.DE PAGO | %<br>EJEC |
|---|--|------------------------|-----------------|------------------------|----------------|-------------------------|----------------|------------------------------|-----------|
| <b>23 ENTES AUTÓNOMOS Y AUTÁRQUICOS</b>           |  |                        |                 |                        |                |                         |                |                              |           |
| <b>4 DIRECCIÓN DE BENEFICENCIA Y AYUDA SOCIAL</b> |  |                        |                 |                        |                |                         |                |                              |           |
|   |  | 54.690.594.125         | 0               | 54.690.594.125         | 47.883.817.652 | 6.806.776.573           | 41.249.085.416 | 6.634.732.136                | 88        |
| Clase:  | 1 PROGRAMA CENTRAL   | 54.690.594.125         | - 61.272.610    | 54.629.321.515         | 47.883.817.652 | 6.745.603.963           | 41.249.085.416 | 6.634.732.136                | 88        |
| Programa:   | 1 PROGRAMA CENTRAL   | 54.690.594.125         | - 61.272.610    | 54.629.321.515         | 47.883.817.652 | 6.745.603.963           | 41.249.085.416 | 6.634.732.136                | 88        |
| Actividad:  | 1 ADMINISTRACION GENERAL DE LA DIBEN<br>Snips afec.:           | 16.129.052.138         | - 1.559.204.850 | 14.569.847.288         | 12.235.378.261 | 2.334.469.037           | 12.038.067.588 | 197.310.663                  | 84        |
| <b>BIENES DE CONSUMO E INSUMOS</b>                |  |                        |                 |                        |                |                         |                |                              |           |
| <b>390 OTROS BIENES DE CONSUMO</b>                |  |                        |                 |                        |                |                         |                |                              |           |
| 392   | Cubiertas Y Cámaras De Aire                                    |                        |                 |                        | 15.947.840     |                         | 15.947.840     |                              |           |
| 394   | Herramientas Menores   |                        |                 |                        | 153.000        |                         | 153.000        |                              |           |
| 396   | Artículos De Plástico  |                        |                 |                        | 325.500        |                         | 325.500        |                              |           |
| 397   | Productos E Insumos Metálicos                                  |                        |                 |                        | 2.750.000      |                         | 2.750.000      |                              |           |
| 399   | Bienes De Consumo Varios                                       |                        |                 |                        | 8.550.060      |                         | 8.550.060      |                              |           |
| 500   | <b>INVERSION FÍSICA</b>  | 550.000.000            | 0               | 550.000.000            | 380.280.566    | 169.719.434             | 380.280.566    | 0                            | 69        |
| 520   | <b>CONSTRUCCIONES</b>  | 250.000.000            | 76.400.000      | 326.400.000            | 326.400.000    | 0                       | 326.400.000    | 0                            | 100       |
| 520 30 1 1  | 0CONSTRUCCIONES  | 250.000.000            | 76.400.000      | 326.400.000            | 326.400.000    | 0                       | 326.400.000    | 0                            | 100       |
| 522   | Construcciones De Obras De Uso<br>Institucional                |                        |                 |                        | 326.400.000    |                         | 326.400.000    |                              |           |
| 540   | <b>ADQUISICIONES DE EQUIPOS DE OFICINA Y<br/>COMPUTACION</b>   | 300.000.000            | - 76.400.000    | 223.600.000            | 53.880.566     | 169.719.434             | 53.880.566     | 0                            | 24        |
| 540 30 1 1  | 0ADQUISICIONES DE EQUIPOS DE<br>OFICINA Y COMPUTACION          | 300.000.000            | - 76.400.000    | 223.600.000            | 53.880.566     | 169.719.434             | 53.880.566     | 0                            | 24        |
| 541   | Adquisición De Muebles Y Enseres                               |                        |                 |                        | 53.880.566     |                         | 53.880.566     |                              |           |
| 800   | <b>TRANSFERENCIAS</b>  | 50.000.000             | 0               | 50.000.000             | 20.840.000     | 29.160.000              | 20.840.000     | 0                            | 42        |
| 840   | <b>TRANSFERENCIAS CORRIENTES AL SECTOR<br/>PRIVADO</b>         | 50.000.000             | 0               | 50.000.000             | 20.840.000     | 29.160.000              | 20.840.000     | 0                            | 42        |
| 841 30 1 1  | 0BECAS   | 50.000.000             | 0               | 50.000.000             | 20.840.000     | 29.160.000              | 20.840.000     | 0                            | 42        |
| 841   | Becas  |                        |                 |                        | 20.840.000     |                         | 20.840.000     |                              |           |
| 900   | <b>OTROS GASTOS</b>  | 50.000.000             | 0               | 50.000.000             | 21.135.500     | 28.864.500              | 21.135.500     | 0                            | 42        |
| 910   | <b>PAGO DE IMPUESTOS, TASAS, GASTOS JUDICIALES<br/>Y OTROS</b> | 50.000.000             | 0               | 50.000.000             | 21.135.500     | 28.864.500              | 21.135.500     | 0                            | 42        |
| 910 30 1 1  | 0PAGO DE IMPUESTOS, TASAS, GASTOS<br>JUDICIALES Y OTROS        | 50.000.000             | 0               | 50.000.000             | 21.135.500     | 28.864.500              | 21.135.500     | 0                            | 42        |
| 913   | Tasas Y Contribuciones   |                        |                 |                        | 19.682.300     |                         | 19.682.300     |                              |           |
| 914   | Multas Y Recargos  |                        |                 |                        | 23.200         |                         | 23.200         |                              |           |
| 915   | Gastos Judiciales  |                        |                 |                        | 1.430.000      |                         | 1.430.000      |                              |           |
| Actividad:  | 2 ASISTENCIA ECONOMICAS PARA GASTOS<br>MEDICOS Snips afec.:    | 9.713.132.690          | 0               | 9.713.132.690          | 8.967.958.944  | 745.173.746             | 7.643.465.944  | 1.324.493.000                | 92        |
| 200   | <b>SERVICIOS NO PERSONALES</b>                                 | 400.000.000            | 0               | 400.000.000            | 0              | 400.000.000             | 0              | 0                            | 0         |
| 270   | <b>SERVICIO SOCIAL</b>   | 400.000.000            | 0               | 400.000.000            | 0              | 400.000.000             | 0              | 0                            | 0         |
| 272 10 1 1  | 0SERVICIOS DE ASISTENCIA SOCIAL                                | 400.000.000            | 0               | 400.000.000            | 0              | 400.000.000             | 0              | 0                            | 0         |
| 270   | SERVICIOS DE ASISTENCIA SOCIAL                                 |                        |                 |                        | 0              |                         | 0              |                              |           |
| 800   | <b>TRANSFERENCIAS</b>  | 9.313.132.690          | 0               | 9.313.132.690          | 8.967.958.944  | 345.173.746             | 7.643.465.944  | 1.324.493.000                | 96        |
| 840   | <b>TRANSFERENCIAS CORRIENTES AL SECTOR<br/>PRIVADO</b>         | 9.313.132.690          | 0               | 9.313.132.690          | 8.967.958.944  | 345.173.746             | 7.643.465.944  | 1.324.493.000                | 96        |

SIAF

Jefa Int. Div. Contabilidad  
DIBEN

Lic. EDUARDO CALZANO  
Div. Presupuesto DIBEN

Econ. Pascual Galeano Rodríguez  
Jefe del Dpto. Financiero  
DIBEN

Lic. Gerardo Benítez Ayala  
Director de Administración y Finanzas  
DIBEN

Lic. Carmen Cortina Alonso  
Directora General y Presidenta  
del Consejo de Administración - DIBEN



LISTADO DE EJECUCION PRESUPUESTARIA POR EL OBJETO DEL GASTO  
SOBRE MOVIMIENTOS DESDE EL 01/01/2020 AL 31/12/2020

Nivel de Impresión: '6, OBJETO'

Nivel: 23 hasta: 23 Entidad: 4 hasta: 4 Clase: 0 hasta: 9 Programa: 0 hasta: 99 Proyecto/Actividad: 0 hasta: 99 Objeto: 0 hasta: 999 Fuente: 0 hasta: 99 Org.Financ.: 0 hasta: 999 Dpt.: 0 hasta: 999

| Grupo<br>Sub-Grupo<br>Obj. F.F. O.F. País Dpt.         | DESCRIPCION  | PRESUPUESTO<br>INICIAL | MODIFICACIONES  | PRESUPUESTO<br>VIGENTE | OBLIGADO       | SALDO<br>PRESUPUESTARIO | PAGADO         | OBLIGACIONES<br>PEND.DE PAGO | %<br>EJEC |
|--|--|------------------------|-----------------|------------------------|----------------|-------------------------|----------------|------------------------------|-----------|
| <b>23 ENTES AUTÓNOMOS Y AUTÁRQUICOS</b>                |  |                        |                 |                        |                |                         |                |                              |           |
| <b>4 DIRECCIÓN DE BENEFICENCIA Y AYUDA SOCIAL</b>      |  |                        |                 |                        |                |                         |                |                              |           |
| <b>Clase:</b>  | 1 PROGRAMA CENTRAL   | 54.690.594.125         | - 61.272.610    | 54.629.321.515         | 47.883.817.552 | 6.745.503.963           | 41.249.085.416 | 6.634.732.136                | 88        |
| <b>Programa:</b>                                       | 1 PROGRAMA CENTRAL   | 54.690.594.125         | - 61.272.610    | 54.629.321.515         | 47.883.817.552 | 6.745.503.963           | 41.249.085.416 | 6.634.732.136                | 88        |
| <b>Actividad:</b>                                      | 2 ASISTENCIA ECONOMICAS PARA GASTOS MEDICOS Snlps afec.:                 | 9.713.132.690          | 0               | 9.713.132.690          | 8.967.958.944  | 746.173.746             | 7.643.465.944  | 1.324.493.000                | 92        |
| <b>TRANSFERENCIAS</b>                                  |  |                        |                 |                        |                |                         |                |                              |           |
| <b>840 TRANSFERENCIAS CORRIENTES AL SECTOR PRIVADO</b> |  |                        |                 |                        |                |                         |                |                              |           |
| 842 30 1 1   | 0 APORTES A ENTIDADES EDUCATIVAS E INSTITUCIONES SIN FINES DE LUCRO      | 3.550.000.000          | 0               | 3.550.000.000          | 3.206.525.000  | 343.475.000             | 3.206.525.000  | 0                            | 90        |
| 842  | Aportes A Entidades Educ. E Instil Sin Fines De Lucro.                   |                        |                 |                        | 3.206.525.000  |                         | 3.206.525.000  |                              |           |
| 846 10 1 1   | 0 SUBSIDIOS Y ASISTENCIA SOCIAL A PERSONAS Y FAMILIAS DEL SECTOR PRIVADO | 2.108.277.380          | 0               | 2.108.277.380          | 2.107.412.905  | 864.475                 | 1.664.446.905  | 442.966.000                  | 100       |
| 846  | Subsidios Y Asist. Social A Pers. Y Familias Del Sector Priv             |                        |                 |                        | 2.107.412.905  |                         | 1.664.446.905  |                              |           |
| 846 30 1 1   | 0 SUBSIDIOS Y ASISTENCIA SOCIAL A PERSONAS Y FAMILIAS DEL SECTOR PRIVADO | 3.654.855.310          | 0               | 3.654.855.310          | 3.654.021.039  | 834.271                 | 2.772.494.039  | 881.527.000                  | 100       |
| 846  | Subsidios Y Asist. Social A Pers. Y Familias Del Sector Priv             |                        |                 |                        | 3.654.021.039  |                         | 2.772.494.039  |                              |           |
| <b>Actividad:</b>                                      | 3 PROVISION DE INSUMOS HOSPITALARIOS DE ALTA COMPLEJIDAD Snlps afec.:    | 28.848.409.297         | 1.497.932.240   | 30.346.341.537         | 28.680.480.357 | 3.665.861.180           | 21.567.551.884 | 5.112.928.473                | 88        |
| <b>200 SERVICIOS NO PERSONALES</b>                     |  |                        |                 |                        |                |                         |                |                              |           |
| <b>270 SERVICIO SOCIAL</b>                             |  |                        |                 |                        |                |                         |                |                              |           |
| 272 10 1 1   | 0 SERVICIOS DE ASISTENCIA SOCIAL   | 5.550.000.000          | - 1.072.201.200 | 4.477.798.800          | 2.920.343.007  | 1.557.455.793           | 1.145.285.700  | 1.775.057.307                | 65        |
| 272  | Asistencia Social  |                        |                 |                        | 2.920.343.007  |                         | 1.145.285.700  |                              |           |
| 272 30 1 1   | 0 SERVICIOS DE ASISTENCIA SOCIAL   | 4.000.000.000          | 0               | 4.000.000.000          | 3.650.320.000  | 349.680.000             | 3.650.320.000  | 0                            | 91        |
| 272  | Asistencia Social  |                        |                 |                        | 3.650.320.000  |                         | 3.650.320.000  |                              |           |
| 279 10 1 1   | 0 SERVICIO SOCIAL SIN DISCRIMINAR  | 1.500.000.000          | 0               | 1.500.000.000          | 408.830.000    | 1.091.170.000           | 89.500.000     | 319.330.000                  | 27        |
| 279  | Servicio Social  |                        |                 |                        | 408.830.000    |                         | 89.500.000     |                              |           |
| 279 30 1 1   | 0 SERVICIO SOCIAL SIN DISCRIMINAR  | 2.000.000.000          | 0               | 2.000.000.000          | 1.496.400.000  | 503.600.000             | 1.496.400.000  | 0                            | 75        |
| 279  | Servicio Social  |                        |                 |                        | 1.496.400.000  |                         | 1.496.400.000  |                              |           |
| <b>300 BIENES DE CONSUMO E INSUMOS</b>                 |  |                        |                 |                        |                |                         |                |                              |           |
| <b>360 PRODUCTOS E INSTRUM. QUÍMICOS Y MEDICINALES</b> |  |                        |                 |                        |                |                         |                |                              |           |
| 350 10 1 1   | 0 PRODUCTOS E INSTRUM. QUÍMICOS Y MEDICINALES                            | 6.500.000.000          | 2.317.581.553   | 8.817.581.553          | 8.653.721.166  | 163.860.387             | 5.635.180.000  | 3.018.541.166                | 98        |
| 351  | Compuestos Químicos  |                        |                 |                        | 0              |                         | 0              |                              |           |
| 352  | Productos Farmacéuticos Y Medicinales                                    |                        |                 |                        | 7.519.831.166  |                         | 5.635.180.000  |                              |           |
| 358  | Utiles Y Materiales Médico-Quirúrgico Y De Laboratorio                   |                        |                 |                        | 1.133.890.000  |                         | 0              |                              |           |
| 350 30 1 1   | 0 PRODUCTOS E INSTRUM. QUÍMICOS Y MEDICINALES                            | 9.298.409.297          | 252.551.887     | 9.550.961.184          | 9.550.866.184  | 95.000                  | 9.550.866.184  | 0                            | 100       |
| 351  | Compuestos Químicos  |                        |                 |                        | 0              |                         | 0              |                              |           |

SIAF

*[Firma]*  
Lic. [Nombre] Roldán  
Jefe Int. Div. Contabilidad  
DIBEN

*[Firma]*  
Lic. ENRIQUE GALEANO  
Div. Presupuesto - DIBEN

*[Firma]*  
Econ. Pascual Galeano Rodríguez  
Jefe del Dpto. Financiero  
DIBEN

*[Firma]*  
Lic. Gerardo Benítez Ayala  
Director de Administración y Finanzas  
DIBEN

*[Firma]*  
Lic. Corina Alonso  
Directora General y Presidenta  
del Consejo de Administración - DIBEN




LISTADO DE EJECUCION PRESUPUESTARIA POR EL OBJETO DEL GASTO  
SOBRE MOVIMIENTOS DESDE EL 01/01/2020 AL 31/12/2020


Nivel de Impresión: '6, OBJETO'

Nivel: 23 hasta: 23 Entidad: 4 hasta: 4 Clase: 0 hasta: 9 Programa: 0 hasta: 999 Proyecto/Actividad: 0 hasta: 99 Objeto: 0 hasta: 999 Fuente: 0 hasta: 99 Org.Financ.: 0 hasta: 999 Dpt.: 0 hasta: 999


| Grupo<br>Sub-Grupo<br>Obj. F.F. O.F. País Dpt.                       | DESCRIPCION  | PRESUPUESTO<br>INICIAL | MODIFICACIONES | PRESUPUESTO<br>VIGENTE | OBLIGADO              | SALDO<br>PRESUPUESTARIO | PAGADO                | OBLIGACIONES<br>PEND.DE PAGO | %<br>EJEC |
|--|--|------------------------|----------------|------------------------|-----------------------|-------------------------|-----------------------|------------------------------|-----------|
| <b>23 ENTES AUTÓNOMOS Y AUTÁRQUICOS</b>                              |  |                        |                |                        |                       |                         |                       |                              |           |
| <b>4 DIRECCIÓN DE BENEFICENCIA Y AYUDA SOCIAL</b>                    |  |                        |                |                        |                       |                         |                       |                              |           |
| <b>Clase:</b>  | <b>1 PROGRAMA CENTRAL</b>  | 54.690.594.125         | - 61.272.610   | 54.629.321.515         | 47.883.817.552        | 6.806.776.573           | 41.249.085.416        | 6.634.732.136                | 88        |
| <b>Programa:</b>   | <b>1 PROGRAMA CENTRAL</b>  | 54.690.594.125         | - 61.272.610   | 54.629.321.515         | 47.883.817.552        | 6.745.503.963           | 41.249.085.416        | 6.634.732.136                | 88        |
| <b>Actividad:</b>  | <b>3 PROVISION DE INSUMOS HOSPITALARIOS DE ALTA COMPLEJIDAD Snips afec.:</b> | 28.848.409.297         | 1.497.932.240  | 30.346.341.537         | 26.680.480.357        | 3.665.861.180           | 21.567.551.884        | 5.112.928.473                | 88        |
| <b>BIENES DE CONSUMO E INSUMOS</b>                                   |  |                        |                |                        |                       |                         |                       |                              |           |
| <b>350 PRODUCTOS E INSTRUM. QUÍMICOS Y MEDICINALES</b>               |  |                        |                |                        |                       |                         |                       |                              |           |
| 352  | Productos Farmacéuticos Y Medicinales  |                        |                |                        | 9.550.866.184         |                         | 9.550.866.184         |                              |           |
| <b>Clase:</b>  | <b>3 PARTIDAS NO ASIGNABLES A PROGRAMAS</b>                                  | 0                      | 61.272.610     | 61.272.610             | 0                     | 61.272.610              | 0                     | 0                            | 0         |
| <b>Programa:</b>   | <b>1 PARTIDAS NO ASIGNABLES A PROGRAMAS</b>                                  | 0                      | 61,272,610     | 61,272,610             | 0                     | 61,272,610              | 0                     | 0                            | 0         |
| <b>Actividad:</b>  | <b>1 TRANSFERENCIAS CONSOLIDABLES Snips afec.:</b>                           | 0                      | 61,272,610     | 61,272,610             | 0                     | 61,272,610              | 0                     | 0                            | 0         |
| <b>800 TRANSFERENCIAS</b>  |  |                        |                |                        |                       |                         |                       |                              |           |
| <b>810 TRANSFERENCIAS CONSOLIDABLES CORRIENTES AL SECTOR PUBLICO</b> |  |                        |                |                        |                       |                         |                       |                              |           |
| 819  | 30 1 1 99OTRAS TRANSFERENCIAS CONSOLIDABLES CORRIENTES                       | 0                      | 61,272,610     | 61,272,610             | 0                     | 61,272,610              | 0                     | 0                            | 0         |
| <b>810 OTRAS TRANSFERENCIAS CONSOLIDABLES CORRIENTES</b>             |  |                        |                |                        |                       |                         |                       |                              |           |
| <b>Total General:</b>  |  | <b>54.690.594.125</b>  | <b>0</b>       | <b>54.690.594.125</b>  | <b>47.883.817.552</b> | <b>6.806.776.573</b>    | <b>41.249.085.416</b> | <b>6.634.732.136</b>         |           |

  
Gerardo Benitez Ayala  
Jefa Int. Div. Contabilidad  
DIBEN

  
Lic. Pascual Galeano Rodriguez  
Div. Presupuesto  
DIBEN

  
Econ. Pascual Galeano Rodriguez  
Jefe del Dpto. Financiero  
DIBEN

  
Lic. Gerardo Benitez Ayala  
Director de Administración y Finanzas  
DIBEN

  
Lic. Carmen Corina Alonso  
Directora General y Presidenta  
del Consejo de Administración - DIBEN

